

UUSI

SCALP GENESIS

KOKONAISVALTAINEN
HIUSPOHJAA HOITAVA
JÄRJESTELMÄ
KAMPAAJAN OPAS

UUSI BC SCALP GENESIS


Terve hiuspohja tukee hiusten kasvua ja vain hyvinvoivasta hiuspohjasta kasvaa kauniit kiiltävät hiukset.

BC Scalp Genesis on ensimmäinen* kokonaisvaltainen **hiuspohjaa hoitava järjestelmä**, joka tasapainottaa hiuspohjaa välittömästi ja auttaa turvaamaan uusien hiusten laadun. Se on luotu vastustamaan hiuspohjan ongelmia, kuten rasvaisuutta, herkkyyttä, hilseilyä ja hiustenlähtöä.

EPÄTASAPAINOISET HIUKSET JA HIUSPOHJA

Asiakkaasi hiuspohjan kunnan arviointi on todella tärkeä osa konsultaatiota ja rakentaa pohjan yksilölliselle parturi-kampaamokokemukselle. Sanallisen konsultaation lisäksi arvioi asiakkaan hiuspohjan kunto 3 cm välein. Hiero hiuspohjaa hieman sormillasi tunnistaaksesi talintuotannon. Tarkista myös hilseily, punoitus, karstaantuminen ja muut merkit hiuspohjan ongelmista.

Uusi **BC Scalp Genesis** tarjoaa kokonaisvaltaisen, silikonittoman tuotevalikoiman ehkäisemään ja toimimaan tehokkaasti seuraavia hiusten ja hiuspohjan ongelmia vastaan.



1. Hius
2. Orvaskesi
3. Verinahka
4. Bulge + kantasolu: sisältää alkuperäisen tiedon hiuksen rakenteesta ja väristä.
5. Karvatuppi

Rasvoittuva hiuspohja
Purifying-sarja

Kuiva ja herkkä hiuspohja
Soothing-sarja

Hilse
Anti-Dandruff-sarja

Hiustenlähtö
Root Activating -sarja

RASVOITTUVA HIUSPOHJA

Ilmeneminen ja arviointi:


Ylimääräisen talin takia hiuspohja saattaa näyttää rasvaiselta ja hiukset liukkailta, raskailta ja nauhamaisilta. Rasvoittuvasta hiuspohjasta kärsivät ihmiset kertovat usein kärsivänsä kutiavasta hiuspohjasta, jota yleensä seuraa näkyvä hilseily.

Syy:

Rasvoittuvan hiuspohjan ja tyven aiheuttaa talirauhasten liikaeritys, jota kutsutaan nimellä "seborrea". Tämä talin liikaeritys rajoittuu yleensä hiuspohjan alueelle. Muuhun kehoon verrattuna hiuspohjan talirauhaset ovat suurempia ja niitä on enemmän. Talin liikaerityksen syyt voivat johtua perimästä ja monien tekijöiden, kuten stressin, epätasapainoisen ruokavalion, hormonaalisen häiriön, mikrobiologisen kolonisaation, lääkityksen tai muun ulkoisen vaikutteen, kuten kemiallisten käsittelyjen, ympäristötekijöiden tai mekaanisten tekijöiden, vaikutuksesta.

Asiantuntijan näkemys:

Hellävarainen, mutta tehokas, puhdistusprosessi on erittäin tärkeä rasvoittuneen näköisten hiusten ehkäisemisessä. Vältä myös raskaita hoitotuotteita, jotta ylimääräinen tali imeytyy hiukseen.



KUIVA JA HERKKÄ HIUSPOHJA

Ilmeneminen ja arviointi:


Hiuspohja on kuiva, herkkä ja altis ärsytykselle. Kuivissa hiuspohjissa voi näkyä pieniä valkoisia kuolleita ihosoluja. Hiuspohjassa saattaa ilmetä satunnaista kutinaa, kireyden tunnetta ja punaisuutta. Hiuspohja reagoi herkästi mekaanisiin vaikutteisiin, kuten kuumaan ja kylmään veteen tai tiettyihin kosmetiikkatuotteisiin. Kuivasta hiuspohjasta kärsivillä ihmisillä on usein myös muuten kuiva iho.

Syy:

Hiuspohjan luonnollinen suojakerros on heikentynyt perinnöllisistä syistä ja/tai ulkoisista vaikutuksista johtuen. Tätä saattaa seurata riittämätön talintuotanto. Ulkoiset vaikutteet, kuten kemialliset käsittelyt tai ympäristötekijät, kuten saaste, ilmastointi ja lämmitys, voivat helposti häiritä hiuspohjan kosteustasapainoa, mikä ilmenee tulehduksina, punaisuutena, kutinana ja hiuspohjan kireytenä. Hiuspohja saattaa kuivua myös kemiallisten käsittelyjen jälkeen tapahtuneen puutteellisen hoidon tai riittämättömän UV-suojan takia.

Asiantuntijan näkemys:

Hiukset ja hiuspohja tulisi käsitellä miedolla shampooilla. Vältä korkealla alkoholipitoisuudella varustettuja tuotteita estääksesi hiuspohjan kuivumisen. Suojaa hiuspohja suoralta auringonvalolta ja korkeilta lämpötiloilta föönauksen aikana.



HIUSTENLÄHTÖ

Ilmeneminen ja arviointi:

Hiukset ovat ohenevat, niistä puuttuu vahvuus ja ne ovat harventuneet. Hiuksista tulee heikommät ja ohuemmat, huomattavaa hiustenlähtöä saattaa ilmetä.

Tausta:

Jokainen hius kasvaa omasta karvatupestaan, ihon pinnalla olevasta kääntymästä, ja sitä ympäröi ulompi kuitukerros sekä ihon alla oleva talirauhanen. Karvatupen alempi osa on leveämpi ja muodostaa karvan juuren, joka sisältää hiusnystyn, hiuksen kasvun lähteen. Hiuksen kasvulla on kolme vaihetta:

- **Anageeninen vaihe:** Aktiivisen hiustenkasvun vaihe, joka kestää 2-7 vuotta. Uudet juuret muodostuvat ja soluja tuotetaan jatkuvasti. Noin 80-90 % hiuksista on samaan aikaan tässä kasvuvaiheessa.
- **Katageeninen vaihe:** Lyhyin vaihe, joka kestää 2-3 viikkoa. Hiussolu lopettaa vähitellen vajoamisen: juuri kutistuu ja häviää. Noin 1 % hiuksista on samaan aikaan tässä vaiheessa.
- **Telogeeninen vaihe:** Hiukset putoavat pois, karvatuppi uusiutuu ja uusi hius muodostuu ennen kuin hiuksen kasvukierto alkaa alusta anageenisestä vaiheesta. Tämä vaihe kestää 3-4 kuukautta ja kattaa kerrallaan noin 10-20 % hiuksista.


Hiustenlähdöstä tietyn määrän tiedetään olevan "luonnollista kiertoa" ja keskimääräinen hiustenlähtö telogeenisessä vaiheessa on 60-100 yksittäistä hiusta päivässä. Jos päivässä lähtee hiuksia 100 tai enemmän, voidaan sitä pitää häiriönä, joka ilmenee ohenemisena.

Hiustenlähtö voidaan luokitella erilaisiin kategorioihin:

- **Androgeeninen alopecia (AA)** – Hiusten tiheys pienenee koko hiuspohjan alueella ja voi johtaa hiusten määrän huomattavaan vähenemiseen. AA:sta kärsivien ihmisten karvatupet ovat herkempiä hormoneille, mikä lopulta johtaa hiusten menetykseen. Tämän kasvaneen herkkyyden voidaan ajatella johtuvan perinnöllisistä taipumuksista ja se vaikuttaa yleensä miehiin, kun taas naiset voivat saada oireita vaihdevuosien jälkeen. AA ei välttämättä johda täydelliseen kaljuuteen Hamiltonin skaalan (miehet) ja Ludwigin skaalan (naiset) mukaan luokitellun tyypillisen hiustenlähtökaavan mukaan.
- **Peruuttamaton hiustenlähtö** – Trauma, autoimmuunisairaus
- **Pälvikaljuus (pyöreän mallinen alopecia, paikoittainen kaljuus)** – Autoimmuunisairaus, joka ei pääsääntöisesti liity tai johdu kosmetiikkatuotteiden käytöstä.

Asiantuntijan näkemys:

Optimaalisen lopputuloksen saavuttamiseksi on suositeltavaa käyttää hiustenlähtöä ehkäiseviä tuotteita säännöllisesti patologisen mekanismin vaatiman määrän tyydyttämiseksi. Tietyt muotoilutuotteet voivat auttaa saavuttamaan tuuheamman tuntuiset ja tiheimmät hiukset.



HILSE

Ilmeneminen ja arviointi:


Normaalisti orvaskeden solut uusiutuvat täysin 30 päivän välein. Tänä aikana ne käyvät läpi vaellusprosessin orvaskedestä orvaskeden sarveiskerrokseen, ihon uloimpaan kerrokseen, jossa ne vihdoin hajoavat ja putoavat pois. Näin ollen hilseilyä esiintyy hiuspohjan epätasapainoisesta keratinisointiprosessista johtuen. Epätasapainoisten iho-olosuhteiden aikana tämä solujen 30 päivän vaihtuvuus voi nousta jopa kymmenkertaiseksi – johtaen puutteellisten solujen hilseilemiseen, joka johtuu solujen differoinnin ajan puutteesta. Lopulta tämä johtaa näkyvään hilseilyyn. Hilse saattaa kehittyä kuivalle iholle sekä rasvoittuvalle iholle. Se kehittyy epätasapainoisessa hiuspohjassa ennemmin kuin johtuu joko kuivasta tai rasvoittuvasta ihosta.

Syy:

Hiuspohjan epätasapainoisuus saattaa johtua useista eri tekijöistä ja vaikuttaa hiuspohjan hydrolipidiseen kerrokseen. Tätä kerrosta voidaan kuvaila luonnolliseksi suojamekanismiksi, jonka talirauhasesta erittynyt tali sekä ekkriinisten hikirauhasten erittämä hiki muodostavat. Ehjä hydrolipidikerros pystyy yleensä suojaamaan hiuspohjaa mikro-organisilta vaikutuksilta, kemikaaleilta ja muilta ulkoisilta tekijöiltä, kuten ympäristötekijöiltä, mekaanisilta vaurioilta tai sisäisiltä tekijöiltä, kuten ravinnolta tai perinnöllisiltä ominaisuuksilta, jotka saattavat heikentää tätä suojakilpeä. Hilse linkitetään usein terveytemme tilaan, ravintoon ja psykogeenisiin tekijöihin.

Asiantuntijan näkemys:

Antimikrobisia ainesosia, kuten sinkkipyritonia, sisältävät tuotteet toimivat tehokkaasti hilseen syntymiseen vaikuttavaa hiivasientä vastaan. Hilse on yleensä epätasapainoisen iho-olosuhteen ilmentymä, ei aiheuttava tekijä.



STEMCODE™-YHDISTE + VITAMIINIT

BC Scalp Genesis ja ainutlaatuinen StemCode™-yhdiste yhdessä erilaisten vitamiinien kanssa muodostavat stressiä uhmaavan järjestelmän, joka auttaa vastustamaan oksidatiivista stressiä, puhdistaa hiukset ja hiuspohjan tehokkaasti sekä auttaa suojaamaan hiusjuurta.

STEMCODE™-YHDISTE

StemCode™-yhdiste sisältää muun muassa hydrolysoitua riisiuutetta ja hydrolysoitua soijapapu-uutetta, jotka tukevat aktiivisesti hiuksen tulevaa kasvuvaihetta ja sillä on kaksi toimintoa:

- **Toiminto 1: Kantasolujen suojaus**
Kantasolu, bulgen ylemmillä alueilla sijaitsevan karvatupen osa, on tärkeä osa hiuksen tervettä kasvua. Se ei ainoastaan sisällä alkuperäisen tiedon hiuksen rakenteesta ja luonnollisesta väristä, se on myös uuden hiuksen lähtöpiste, kun vanha hius on pudonnut pois.
- **Toiminto 2: Hiusjuuren suojaus**
Hiusjuuressa hiuksen kavu on suojattu oksidatiiviselta stressiltä päivittäin.

VITAMIINIT

Koostumus ja sen sisältämät vitamiinit auttavat ehkäisemään välittömästi näkyvää epätasapainoisuutta ja tasapainottamaan hiuspohjaa ja hiuksia palauttaakseen sen suojakilven oksidatiivista stressiä tai ulkoisia haittatekijöitä vastaan.

- **B3-VITAMIINI** **Johdannainen (Niancinamid) -** vahvistaa hiuksia
- **B5-VITAMIINI** **(Pantenoli) -** kosteuttaa, auttaa tasapainottamaan hiusten ja hiuspohjan kosteustasoa
- **E-VITAMIINI** **(Tocopheryl Actetate) -** antioksidantti, joka auttaa suojaamaan hiuspohjaa ulkoisilta haittatekijöiltä
- **BIOTIINI** **(B7-vitamiini) -** auttaa vahvistamaan hiustuppea estäen hiuksen ohenemisen

SELF-WARMING DETOX* PREP-TREATMENT

100 ml

Mikä se on:
Lämmittävä ja tehokkaasti puhdistava tehokäsittely normaalista rasvoittuvalle hiuspohjalle.



Kuuntele & katso:

Hiuspohja on normaali tai rasvoittuva ja tarvitsee tehokasta puhdistusta.

Koe, mitä se tekee:

Yhdistettynä Detox-hierontaan Self-Warming Detox Prep-Treatment auttaa aktivoimaan mikroverenkiertoa ja poistamaan epäpuhtauksia hiuspohjasta valmistellen tyven seuraavalle puhdistusvaiheelle.

Opi, kuinka se toimii:

- PEG-8 (Polyethylene Glycol): Humeekantti, joka aktivoi lämpöhoidon vaikutuksen ollessaan kosketuksissa veden kanssa
- B5-vitamiini (pantenoli): Kosteuttaa, auttaa tasapainottamaan hiusten ja hiuspohjan kosteustasoa

Kuinka sitä käytetään:

Levitä kuivaan hiuspohjaan osioissa. Kastele hiuspohja aktivoidaksesi lämpöhoidon vaikutukset ja hiero stimuloidaksesi hiuspohjaa. Huuhtelee huolellisesti ja pese hiukset sopivalla BC Scalp Genesis -shampoolla.



Hiero



Huuhtelee pois

Lisätietoja:

Hoitotaso N/A
pH N/A

Asiantuntijan vinkki:

Hyödynnä uutta BC Scalp Genesis -hierontatyökalua tehostaaksesi stimuloivaa parturi-kampaamokokemusta.

PURIFYING SHAMPOO

200 ml / 1 l

Mikä se on:
Syväpuhdistava shampoo normaalista rasvoittuvalle hiuspohjalle ja ohuille hiuksille.



Kuuntele & katso:

Hiuspohja on rasvoittunut ylimääräisen talin ja tuotejäämien takia.

Koe, mitä se tekee:

BC Scalp Genesis Purifying Shampoo sisältää StemCode™-yhdisteen ja B3-vitamiinin johdannaisen. Shampoo syväpuhdistaa rasvoittuvan hiuspohjan liiasta talista ja tuotejäämistä. Se poistaa tehokkaasti rasvaisuutta ja tuotejäämiä ylläpitäen hiusten optimaalista laatua. Hiuspohja on tasapainoinen ja puhdas. Turvaa samalla hiusten pitkäkestoisen kunnon.

Opi, kuinka se toimii:

- StemCode™-yhdiste: Auttaa tasapainottamaan hiuspohjaa ja turvaa uusien hiusten optimaalisen laadun
- B3-vitamiinin johdannainen (Niacinamide): Vahvistaa hiusta
- B5-vitamiini (pantenoli): Kosteuttaa, auttaa tasapainottamaan hiusten ja hiuspohjan kosteustasoa
- Hydrolysoitu keratiini: Auttaa vahvistamaan hiusten rakennetta

Kuinka sitä käytetään:

Levitä kosteisiin hiuksiin, hiero ja huuhtelee huolellisesti. Toista tarvittaessa. Käytä sopivaa BC-hoitotuotesarjaa. Sopii päivittäiseen käyttöön.



2 minuuttia



Huuhtelee pois

Lisätietoja:

Hoitotaso 1
pH 4,5 - 5,0

Asiantuntijan vinkki:

Rasvoittumiselle altista hiuspohjaa tulisi käsitellä hellästi, sillä paine saattaa stimuloida talintuotantoa.

SOOTHING SHAMPOO

200 ml / 1 l

Mikä se on: Hellävarainen shampoo kuivalle tai herkälle hiuspohjalle, joka on altis ärsytykselle.



Kuuntele & katso: Hiuspohja on kuiva ja herkkä. Asiakas kokee kutinaa ja kireyden tunnetta.

Koe, mitä se tekee: BC Scalp Genesis Soothing Shampoo sisältää StemCode™-yhdisteen ja B5-vitamiinia. Puhdistaa hellävaraisesti mutta tehokkaasti herkän hiuspohjan. Se auttaa rauhoittamaan ja tasapainottamaan hiuspohjaa samalla turvaten hiusten pitkäkestoisen kunnon.

Opi, kuinka se toimii:

- StemCode™-yhdiste: Auttaa tasapainottamaan hiuspohjaa ja turvaa uusien hiusten optimaalisen laadun
- B5-vitamiini (pantenoli): Kosteuttaa, auttaa tasapainottamaan hiusten ja hiuspohjan kosteustasoa sekä rauhoittaa hiuspohjaa
- Allantoiini: Auttaa rauhoittamaan hiuspohjaa
- Glyseriini: Kosteuttaa hiuksia ja hiuspohjaa
- Hydrolysoitu keratiini: Auttaa vahvistamaan hiusten rakennetta

Kuinka sitä käytetään: Levitä kosteisiin hiuksiin, hiero ja huuhtelee huolellisesti. Toista tarvittaessa. Levitä hiuksiin seuraavaksi BC Scalp Genesis Soothing Serum -seerumia. Sopii päivittäiseen käyttöön.



2 minuuttia Huuhtelee pois

Lisätietoja: Hoitotaso 1 pH 4,5 - 5,0

Asiantuntijan näkemys: Hiero hiuspohjaa hellävaraisesti tasaisesti painaen.

SOOTHING SERUM

100 ml

Mikä se on: Rauhoittava seerumi kuivalle tai herkälle hiuspohjalle, joka on altis ärsytykselle.



Kuuntele & katso: Hiuspohja on kuiva ja herkkä. Asiakas kokee kutinaa ja kireyden tunnetta.

Koe, mitä se tekee: BC Scalp Genesis Soothing Serum sisältää StemCode™-yhdisteen ja B5-vitamiinia. Seerumi rauhoittaa ja tasapainottaa herkkää hiuspohjaa, joka on altis hilseilylle, ja samalla turvaa hiusten pitkäkestoisen kunnon. Auttaa vahvistamaan hiuspohjan luonnollista suojakerrosta.

Opi, kuinka se toimii:

- StemCode™-yhdiste: Auttaa tasapainottamaan hiuspohjaa ja turvaa uusien hiusten optimaalisen laadun
- B5-vitamiini (pantenoli): Kosteuttaa, auttaa tasapainottamaan hiusten ja hiuspohjan kosteustasoa sekä rauhoittaa hiuspohjaa
- Kitosaani: Luonnollinen polymeeri hoitavilla ominaisuuksilla tunnetaan hyvästä yhteensopivuudesta hiuspohjan kanssa
- Bisabolol: Rauhoittaa ja vastustaa tulehduksia, johdettu kamomillasta
- Allantoiini: Auttaa rauhoittamaan hiuspohjaa

Kuinka sitä käytetään: Pese hiukset BC Scalp Genesis Soothing Shampooilla. Levitä Soothing Serum -seerumia suoraan hiuspohjaan osioissa ja varmista tuotteen tasainen levittyminen. Hiuksiin jätettävä. Käytä tarvittaessa.



Hiero Hiuksiin jätettävä

Lisätietoja: Hoitotaso N/A pH 3,5 - 4,5

Asiantuntijan näkemys: Voidaan käyttää kemiallisen käsittelyn jälkeen tai shampoopesujen välillä ärtyneen hiuspohjan rauhoittamiseksi.

ANTI-DANDRUFF SHAMPOO

200 ml

Mikä se on: Hellävarainen shampoo hilseilylle alttiille hiuspohjalle.



Kuuntele & katso: Hiuspohja on stressaantunut ja altis hilseilylle.

Koe, mitä se tekee: BC Scalp Genesis Anti-Dandruff Shampoo sisältää StemCode™-yhdisteen ja E-vitamiinia. Shampoo puhdistaa hellävaraisesti ja turvaa hiusten pitkäkestoisen kunnon. Säännöllisesti käytettynä yhdessä BC Scalp Genesis Rebalancing Serum -seerumin kanssa vähentää hiuspohjasta näkyvää hilseilyä, jonka on tuottanut hilseilyä aiheuttava sieni, ja estää hilseen syntymistä.

Opi, kuinka se toimii:

- StemCode™-yhdiste: Auttaa tasapainottamaan hiuspohjaa ja turvaa uusien hiusten optimaalisen laadun
- E-vitamiini (Tocopheryl Actetate): Antioksidantti, joka suojaa hiuspohjaa ulkoisilta haittatekijöiltä
- Sinkkipyritioni: Sisältää sienen syntymistä estäviä ominaisuuksia - taistelee hellävaraisesti mutta tehokkaasti hilsettä vastaan
- B5-vitamiini (pantenoli): Kosteuttaa, auttaa tasapainottamaan hiusten ja hiuspohjan kosteustasoa sekä rauhoittaa hiuspohjaa
- Allantoiini: Auttaa rauhoittamaan hiuspohjaa

Kuinka sitä käytetään: Levitä kosteisiin hiuksiin, hiero ja huuhtelee huolellisesti. Toista tarvittaessa. Optimaalisen hoitutuloksen saavuttamiseksi käytä yhdessä BC Scalp Genesis Rebalancing Serum -seerumia.



2 minuuttia Huuhtelee pois

Lisätietoja: Hoitotaso 1 pH 4,5 - 5,0

Asiantuntijan näkemys: Optimaalisen lopputuloksen saavuttamiseksi käytä BC Scalp Genesis Anti-Dandruff -sarjaa päivittäin 5-6 viikon ajan.

REBALANCING SERUM

100 ml

Mikä se on: Tasapainottava neste hilseilylle alttiille hiuspohjalle.



Kuuntele & katso: Hiuspohja on stressaantunut ja altis hilseilylle.

Koe, mitä se tekee: BC Scalp Genesis Rebalancing Serum sisältää StemCode™-yhdisteen ja E-vitamiinia. Seerumi tasapainottaa herkkää hiuspohjaa ja auttaa vähentämään näkyvää hilseilyä ja samalla turvaa hiusten pitkäkestoisen kunnon.

Opi, kuinka se toimii:

- StemCode™-yhdiste: Auttaa tasapainottamaan hiuspohjaa ja turvaa uusien hiusten optimaalisen laadun
- E-vitamiini (Tocopheryl Actetate): Antioksidantti, joka suojaa hiuspohjaa ulkoisilta haittatekijöiltä
- Sinkkipyritioni: Sisältää sienen syntymistä estäviä ominaisuuksia - taistelee hellävaraisesti mutta tehokkaasti hilsettä vastaan
- Glyseriini: Kosteuttaa hiuksia ja hiuspohjaa
- Allantoiini: Auttaa rauhoittamaan hiuspohjaa
- B5-vitamiini (pantenoli): Kosteuttaa, auttaa tasapainottamaan hiusten ja hiuspohjan kosteustasoa sekä rauhoittaa hiuspohjaa
- Mentoli: Tunnettu viilentävistä ominaisuuksistaan, se jättää hiuspohjan raikkaan tuntuiseksi

Kuinka sitä käytetään: Levitä puhdistamisen jälkeen hiuspohjaan osioissa. Hiuksiin jätettävä. Optimaalisen hoitutuloksen saavuttamiseksi käytä yhdessä BC Scalp Genesis Anti-Dandruff Shampooon kanssa.



Hiero Hiuksiin jätettävä

Lisätietoja: Hoitotaso N/A pH 6,3 - 7,5

Asiantuntijan näkemys: Levittämisen jälkeen hiero hiuspohjaa tasaisella paineella hemmottellevan kokemuksen saavuttamiseksi.

ROOT ACTIVATING SHAMPOO

200 ml

Mikä se on: Aktivoiva shampoo oheneville hiuksille.



Kuuntele & katso: Hiukset ovat ohenevat ja niistä puuttuu vahvuus sekä tiheys.

Koe, mitä se tekee: BC Scalp Genesis Root Activating Shampoo sisältää karnitiini tartraattia, tauriinia ja auringonhattu-uutetta ja on BC Scalp Genesis Root Activating -sarjan ensimmäinen vaihe. Shampooon mieto koostumus puhdistaa hellävaraisesti ja aktivoi hiusjuuria*. Säännöllisesti käytettynä yhdessä Root Activating Serum -seerumin kanssa parantaa hiusten elinvoimaisuutta ja vähentää ei-patologista hiustenlähtöä 6 viikon jälkeen.

Opi, kuinka se toimii:

- Karnitiini tartraatti: Tukee solujen jakautumista ja stimuloi solujen tuotantoa tukeakseen hiuksen elinvoimaisuutta
- Tauriini: Auttaa helpottamaan kasvua edistävien tekijöiden ja hiuspohjaan energiaa vievien yhdisteiden tuotantoa
- Auringonhattu-uute: Tukee aktiivisia ainesosia ja parantaa hiusten laatua
- B5-vitamiini (pantenoli): Kosteuttaa, auttaa tasapainottamaan hiusten ja hiuspohjan kosteustasoa sekä rauhoittaa hiuspohjaa

Kuinka sitä käytetään: Levitä kosteisiin hiuksiin, hiero ja huuhtelee huolellisesti. Toista tarvittaessa. Käytä seuraavaksi BC Scalp Genesis Root Activating Serum -seerumia ja hiuspohjan kosteustasoa sekä rauhoittaa hiuspohjaa.



2 minuuttia Huuhtelee pois

Lisätietoja: Hoitotaso 1 pH 4,5 - 5,0

Asiantuntijan näkemys: Tulosten ylläpitämiseksi kotona on suositeltavaa käyttää yksi kokonainen 10 ml pullo kahdesti päivässä. Käytä yhdessä stimuloivan hieronnan kanssa.

ROOT ACTIVATING SERUM

100 ml / 7 x 10 ml

Mikä se on: Aktivoiva seerumi oheneville hiuksille.



Kuuntele & katso: Hiukset ovat ohenevat ja niistä puuttuu vahvuus sekä tiheys.

Koe, mitä se tekee: BC Scalp Genesis Root Activating Serum sisältää karnitiini tartraattia, tauriinia ja auringonhattu-uutetta ja on Root Activating -sarjan toinen vaihe. Seerumi yhdessä Root Activating Shampooon kanssa aktivoi hiusjuuria* vähentääkseen ei-patologista hiustenlähtöä 6 viikon jälkeen.

Opi, kuinka se toimii:

- Karnitiini tartraatti: Tukee solujen jakautumista ja stimuloi solujen tuotantoa tukeakseen hiuksen elinvoimaisuutta
- Tauriini: Auttaa helpottamaan kasvua edistävien tekijöiden ja hiuspohjaan energiaa vievien yhdisteiden tuotantoa
- Auringonhattu-uute: Tukee aktiivisia ainesosia ja parantaa hiusten laatua
- B5-vitamiini (pantenoli): Kosteuttaa, auttaa tasapainottamaan hiusten ja hiuspohjan kosteustasoa sekä rauhoittaa hiuspohjaa

Kuinka sitä käytetään: Levitä puhdistamisen jälkeen hiuspohjaan osioissa ja hiero hellästi. Hiuksiin jätettävä. Optimaalisen lopputuloksen saavuttamiseksi käytä yhdessä BC Scalp Genesis Root Activating Shampooon kanssa.



Hiero Hiuksiin jätettävä

Lisätietoja: Hoitotaso N/A pH 5,5 - 6,5

Asiantuntijan näkemys: Tulosten ylläpitämiseksi kotona on suositeltavaa käyttää yksi kokonainen 10 ml pullo kahdesti päivässä. Käytä yhdessä stimuloivan hieronnan kanssa.

ROOT ACTIVATING DENSIFYING FOAM

150 ml

Mikä se on: Muotovahto tuuheamman tuntuisten hiusten saavuttamiseksi.



Kuuntele & katso: Hiukset ovat ohenevat ja niistä puuttuu vahvuus sekä tiheys.

Koe, mitä se tekee: BC Scalp Genesis Densifying Foam sisältää StemCode™-yhdisteen ja biotiinia. Muotovahto kohottaa tyveä antaen sille jopa 30 % enemmän volyyymia. Piidioksidia sisältävä koostumus saa hiukset näyttämään ja tuntumaan tuuheammilta tehden hiuksista 5x vastustuskykyisemmät katkeilua vastaan.

Opi, kuinka se toimii:

- StemCode™-yhdiste: Auttaa tasapainottamaan hiuspohjaa ja turvaa uusien hiusten optimaalisen laadun
- Biotiini (B7-vitamiini): Auttaa vahvistamaan karvatuppea estäen hiusten ohenemista
- Tauriini: Auttaa helpottamaan kasvua edistävien tekijöiden ja hiuspohjaan energiaa vievien yhdisteiden tuotantoa
- Piidioksididi: Mineraali, joka tukee volyyymia ja tuuheutta
- B5-vitamiini (pantenoli): Kosteuttaa, auttaa tasapainottamaan hiusten ja hiuspohjan kosteustasoa sekä rauhoittaa hiuspohjaa

Kuinka sitä käytetään: Ravista hyvin. Levitä kosteisiin hiuksiin ja hiuspohjaan. Föönää hiukset. Käytä säännöllisesti yhdessä Root Activating -sarjan kanssa optimaalisen tuloksen saavuttamiseksi.

Lisätietoja: Hoitotaso N/A pH 4,5

Asiantuntijan näkemys: Käytä kampaa ja levitä pieni määrä muotovaahtoa tasaisesti tyvestä latvaan.

*Aktiivisten hiustuppien lisääntyne määrä.

INNOVATIIVINEN SCALP DETOX -PALVELU

Aloita asiakkaasi parturi-kampaamokokemus ainutlaatuisella **Scalp Detox -palvelulla** hyödyntäen uutta **Self-Warming Detox Prep-Treatment** -käsittelyä yhdessä Detox-hieronnan kanssa.

B5-vitamiinia (pantenoli) sisältävä **Self-Warming Detox Prep-Treatment** on kokonaisvaltaisen **BC Scalp Genesis -parturi-kampaamopalvelun** ensimmäinen vaihe. Se auttaa poistamaan epäpuhtauksia, tuotejäämiä ja saastetta sekä tukemaan hiuspohjan tasapainoa. Detox-hieronta auttaa aktivoimaan mikroverenkiertoa samalla, kun **BC Scalp Genesis -shampoot** puhdistavat hiuspohjan tehokkaasti.

Katso koko
BC Scalp Genesis
Detox -palvelun
step-by-step-video
verkossa [YouTube](https://www.youtube.com/channel/UCschwarzkopfpro)
-kanavaltamme:
[www.youtube.com/
schwarzkopfpro](https://www.youtube.com/channel/UCschwarzkopfpro)

	1. Scalp Detox + Detox-hieronta	2. Puhdistus + pituuksien hoito	3. Hiuspohjan hoito	4. Viimeistely
Rasvoittuva hiuspohja		 Purifying Shampoo + sopiva BC-hoito		
Herkkä hiuspohja		 Soothing Shampoo + sopiva BC-hoito	 Soothing Serum	
Hilse		 Anti-Dandruff Shampoo + sopiva BC-hoito	 Rebalancing Serum	
Hiustenlähtö		 Root Activating Shampoo + sopiva BC-hoito	 Root Activating Serum	 Root Activating Densifying Foam

AMMATTILAISEN HIERONTATYÖKALU

Kehitetty erityisesti **BC Scalp Genesis** -sarjalle, uusi ammattilaisen hierontatyökalu voi antaa tukea hemmottelevalle ja stimuloivalle hiuspohjapalvelulle. Sitä voidaan käyttää **BC Scalp Genesis Detox** -palvelun useissa eri vaiheissa.



Jotta BC Scalp Genesis Self-Warming Prep Treatment levittyy tasaisesti, aseta hierontatyökalu pään molemmille puolille. Aloita edestä ja työstä koko pään alue. Lisää painetta asteittain pyörittäen samalla työkalua kevyesti.



Käytä shampooon levittämisen jälkeen harjaa hiusten selvittämiseksi.

DETOX-HIERONTA



1. **Esittely:**

Aseta kädet asiakkaan hartioille lisäten samalla painetta.

Vinkki: Säilytä aina kosketus asiakkaaseen. Hieronnan jokaisen vaiheen tulisi jatkua saumattomasti toiseen. Toista jokainen vaihe 3 kertaa.



2. **Sivelyliikkeet:**

Aloita pitkillä sivelevillä liikkeillä ja kevyellä paineella. Aloita etummaisesta hiusrajasta seuraten pään muotoa niskaan samalla, kun toinen käsi tukee aina otsaa.



3. **Hankaus:**

Aseta sormenpäät etummaiseen hiusrajaan. Käytä vankkaa painetta (asteittain kovenevaa) ympyrämaisii liikkein ja jatka hiusrajaa pitkin. Toista 3 kertaa.



4. **Hankaus:**

Toinen käsi tukee otsaa. Toinen käsi on asetettu keskijakaukselle. Käytä vankkaa painetta (asteittain kasvavaa) ja ympyrämaisii liikkeitä 5 sekunnin ajan, irrota ja jatka kohti niskaa. Käytä samansuuntaisia linjoja molemmin puolin, vuorottele käsiä. Toista 3 kertaa.



5. **Pusertelutekniikka:**

Molemmat kädet asetetaan asiakkaan jakaukselle. Nosta hiuspohja hieman molempien käsien sormilla ja irrota. Etene pään yli ja toista 3 kertaa.



6. **Hankaus:**

Aseta kaksi sormeaa ohimolle ja pyöritä kevyesti 10 sekuntia.



7. **Puristelu:**

Yksi käsi tukee otsaa, toinen käsi on asetettu niskalle. Liu'uta sormia ja peukaloo ylöspäin nostaen ihoa pyöriivii liikkein kevyesti.



8. **Sivelyliikkeet:**

Käytä pitkiä sivelevii liikkeitä ja kevyttä painetta hiusrajasta aloittaen niskaa kohti. Toista 3 kertaa. Lopeta hieronta sivelemällä hartioita ja painaen asiakkaan hartioita 5 sekuntia.

#backtotheroots